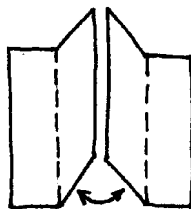




**TVOŘIVÉ NÁBOŽENSTVÍ:**

## **VÁNOČNÍ OZDOBY**

Na výrobu jedné ozdoby vystřihneme z papíru šest až osm dílů stejných tvarů. Pěkné je kombinovat různé barvy. Můžeme např. vystřihnout čtyři díly červené a čtyři bílé. Každý díl pak přehneme a postupně k sobě všechny díly přilepíme. Na nit navlékneme korálek, nit protáhneme pomocí jehly středem ozdoby a dalším korálkem ukončíme.



## **PAPÍROVÉ VLOČKY**

Z bílého tenkého papíru vystřihneme různě velké čtverce nebo kola.

Každý čtverec (nebo kolo) přehneme na osminy, tužkou si vyznačíme různé tvary vloček a vystřihneme. Vločky nalepíme na okenní skla nebo je na niti pověsíme na vánoční strom.

Když vločky nalepíme na barevné papíry formátu A6, získáme vánoční pohlednice.

